


ANEXO No.1
UNIVERSIDAD POPULAR DEL CESAR
ESTADO DE SITUACIÓN FINANCIERA
A 28 DE FEBRERO DE 2023
(Cifras en pesos)

Código	ACTIVO	Notas		Código	PASIVO	Notas	
		Período Actual 28/02/23	Período Anterior 31/01/23			Período Actual 28/02/23	Período Anterior 31/01/23
	\$						
	CORRIENTE	71.272.911.749,94	71.538.224.249,83		CORRIENTE	43.229.238.390,58	41.710.043.972,15
11	Efectivo y equivalente al efectivo	47.448.893.276,04	39.191.101.243,55	6	24 Cuentas por pagar	30.151.614.841,06	28.754.094.209,26
12	Inversiones e instrumentos derivados	2.141.553.390,15	2.141.553.390,15	9	26 Beneficios a los empleados	13.077.623.549,52	11.955.949.762,89
13	Cuentas por cobrar	14.703.314.920,13	23.184.810.730,60	7			
19	Otros activos	6.979.150.173,62	7.020.758.895,53	18	NO CORRIENTE	27.199.340.824,86	27.838.749.370,46
	NO CORRIENTE	197.639.798.678,82	193.003.470.935,84	10	27 Provisiones	2.013.650.161,00	2.013.650.161,00
16	Propiedades, planta y equipo	197.518.221.053,77	192.803.798.802,46	14	29 Otros Pasivos	25.185.690.663,85	25.825.099.209,46
19	Otros activos	121.567.625,05	199.672.133,38		3 PATRIMONIO	198.484.121.213,33	194.992.901.843,06
	TOTAL ACTIVO	268.912.700.428,76	264.541.695.185,67		31 Patrimonio de las entidades de gobierno	198.484.121.213,33	194.992.901.843,06
					TOTAL PASIVO Y PATRIMONIO	268.912.700.428,76	264.541.695.185,67
					9 CUENTAS DE ORDEN ACREEDORAS		
					91 Pasivos Contingentes	2.610.767.502,00	2.610.767.502,00
					99 Acreedoras por Contra (db)	2.610.767.502,00	2.610.767.502,00
					8 CUENTAS DE ORDEN DEUDORAS		
					83 Deudoras de Control	11.010.121.771,00	11.010.121.771,00
					89 Deudoras por Contra (cr)	11.010.121.771,00	11.010.121.771,00

Véase la certificación a los estados financieros adjunta


FIRMA DEL REPRESENTANTE LEGAL
NOMBRE: ROBER TRINIDAD ROMERO RAMIREZ
Rector



FIRMA DEL CONTRADOR
NOMBRE: SANDRA MARIA VEGA RAMIREZ
T.P.105267-T


FIRMA: VICERRECTOR ADMINISTRATIVO Y FINANCIERO
NOMBRE: ORLANDO GREGORIO SEOANES LERMA


ANEXO No.2
UNIVERSIDAD POPULAR DEL CESAR
ESTADO DE SITUACIÓN FINANCIERA
A 28 DE FEBRERO DE 2023
(Cifras en pesos)

Código	ACTIVO	Periodo Actual 28/02/23	Periodo Anterior 31/01/22	Notas	Código	PASIVO	Periodo Actual 28/02/23	Periodo Anterior 31/01/23	Notas
	CORRIENTE	71.272.911.749,94	71.538.224.249,83			CORRIENTE	43.229.239.390,58	41.710.043.972,15	
11	Efectivo y equivalente al efectivo	47.448.893.276,04	39.191.101.243,55	5	24	Cuentas por pagar	30.151.614.841,06	29.754.094.209,26	11
1105	Caja	0,00	0,00		2401	Nacionales	7.154.761.644,96	6.665.947.076,96	
1110	Depósitos en Instituciones financieras	47.377.359.718,83	39.119.567.686,34		2403	Transferencias por Cobrar	4.114.332.395,10	4.114.332.395,10	
1132	Efectivo de usos restringido	71.533.557,21	71.533.557,21		2407	Recursos a Favor de terceros	12.966.442.347,95	12.966.442.347,95	
	12 Inversiones e instrumentos derivados	2.141.553.380,15	2.141.553.380,15	4	2424	Descuentos de Nómina	2.989.305.726,45	2.799.539.230,46	
1221	Inversiones de Admón. De liquidez a vr de mercado	2.113.368.924,73	2.113.368.924,73		2436	Retención en la fuente e impuesto de timbre	443.241.259,80	386.084.900,00	
1224	Inversiones de Admón. De liquidez al costo	28.184.455,42	28.184.455,42		2440	Impuestos, contribuciones y tasas por pagar	410.517.550,59	712.507.550,59	
	13 Cuentas por cobrar	14.703.314.920,13	23.184.810.730,60	7	2460	creditos Judiciales	937.240.000,00	937.240.000,00	
1305	Impuestos retención en la fuente y anticipos de impuestos.	276.266.398,00	276.266.398,00		2490	Otras cuentas por pagar	1.135.773.916,21	1.172.000.708,21	
1317	Prestación de servicios	12.587.541.170,40	20.178.157.949,04			25 Beneficios a los empleados	13.077.623.549,52	11.955.949.762,89	11
1337	Transferencias por cobrar	1.809.476,35	1.809.476,35		2511	Beneficios a los empleados a corto plazo	13.067.561.027,52	11.945.887.240,89	
1384	Otras cuentas por cobrar	1.837.697.875,38	2.728.576.907,21		2512	Beneficios a los empleados a largo plazo	10.062.522,00	10.062.522,00	
	19 Otros activos	6.979.150.173,62	7.020.758.895,53	14		NO CORRIENTE	27.199.340.824,85	27.838.749.370,46	
	Bienes y servicios pagados por anticipo	1.710.035.218,74	1.778.840.269,65		27	Provisiones	2.013.650.161,00	2.013.650.161,00	11
1905	anticipado	1.710.035.218,74	1.778.840.269,65		2701	Litigio y demandas	2.013.650.161,00	2.013.650.161,00	
1906	Avances y anticipos entregados	5.222.929.777,89	5.195.733.448,89			29 Otros Pasivos	25.185.690.663,85	25.825.099.209,46	14
1907	Anticipo, retenciones y saldos a favor	46.185.177,00	46.185.177,00		2901	Avances y anticipos recibidos	2.084.850.667,01	2.084.850.667,01	
	NO CORRIENTE	197.639.788.678,82	193.003.470.935,84		2902	Recursos recibidos en Administración	8.254.262.338,25	8.149.600.838,30	
16	Propiedades, planta y equipo	197.518.221.053,77	192.803.798.802,46	10	2903	Depósitos recibidos en garantía	98.646.757,36	98.646.757,36	
1605	Terrenos	81.902.328.403,13	81.902.328.403,13		2910	Ingresos recibidos	14.747.930.901,23	15.492.000.946,79	
1615	Construcciones en curso	0,00	0,00			TOTAL PASIVO	70.428.579.215,43	69.548.793.342,61	
1635	Bienes muebles en bodega	7.315.519.422,61	6.692.599.923,61			PATRIMONIO	198.484.121.213,33	194.992.901.843,06	11
1640	Edificaciones	94.957.720.971,96	94.957.720.971,96		31	Patrimonio de las entidades de gobierno	198.484.121.213,33	194.992.901.843,06	
1645	Plantas, Ductos y Tuberías	266.868.944,00	76.088.524,00		3105	Capital fiscal	52.795.850.239,64	52.795.850.239,64	
1655	Maquinaria y equipo	571.435.615,09	637.484.250,48		3109	Resultado de Ejercicios Anteriores	149.910.624.216,88	145.462.086.833,04	
1660	Equipo médico y científico	5.952.945.696,90	7.934.103.348,77		3110	Resultados del ejercicio	-4.222.353.242,19	-3.265.035.229,62	
1665	Muebles, enseres y equipos de oficina	10.713.318.325,72	6.600.541.669,93			TOTAL PASIVO Y PATRIMONIO	268.912.700.428,76	264.541.695.185,67	
	Equipos de comunicación y computación	6.064.053.606,82	4.716.758.393,41		9	CUENTAS DE ORDEN ACREEDORAS	0,00	0,00	11
1675	Equipo de transporte, tracción y elevación	1.404.273.550,40	709.811.421,03		91	Pasivos Contingentes	2.610.767.502,00	2.610.767.502,00	
1680	Equipo de comedor, cocina, desp. y hotel.	49.537.849,97	65.844.734,47		99	Acreedoras por Contra (db)	-2.610.767.502,00	-2.610.767.502,00	
1681	Bienes de Arte y cultura	3.021.798.714,72	2.459.349.611,72		8	CUENTAS DE ORDEN DEUDORAS	0,00	0,00	11
1685	Depreciación acumulada de prop. , planta y eqp	-14.721.580.047,55	-13.948.832.450,05		83	Deudoras de Control	11.010.121.771,00	11.010.121.771,00	
	19 Otros activos	121.567.625,05	199.672.133,38	14	89	Deudoras por Contra (cr)	-11.010.121.771,00	-11.010.121.771,00	
1970	Intangibles	2.784.235.826,88	2.784.235.826,88						
	Amortización Acumulada de intangibles	-2.662.668.201,83	-2.584.563.693,50						
	TOTAL ACTIVO	268.912.700.428,76	264.541.695.185,67						

Véase la certificación a los estados financieros adjunta


FIRMA DEL REPRESENTANTE LEGAL
NOMBRE: ROBER TRINIDAD ROMERO RAMIREZ
Rector


FIRMA DEL CONTADOR
NOMBRE: SANDRA MARÍA VEGA RAMIREZ
T.P.105267-T
Proyectó : Edwin de la cruz


FIRMA: VICERRECTOR ADMINISTRATIVO Y FINANCIERO
NOMBRE: ORLANDO GREGORIO SEOANES LERMA


Anexo No. 3
UNIVERSIDAD POPULAR DEL CESAR
ESTADO DE RESULTADOS
DEL 1o. DE FEBRERO AL 28 DE FEBRERO DE 2023
(Cifras en pesos)

Código Cuentas	Periodo Actual 28/02/23 \$	Periodo Anterior 31/01/23 \$	Notas
INGRESOS OPERACIONALES	4.720.382.189,44	1.286.215.268,17	28
41 Ingresos Fiscales	1.155.770.248,31	977.209.729,96	
43 Venta de Servicios	3.564.611.941,13	309.005.538,21	
44 Transferencias y subvenciones	-	-	
COSTOS DE VENTA Y OPERACIÓN	4.421.895.562,20	2.342.246.951,60	30
63 Costos de Venta de Servicios	4.421.895.562,20	2.342.246.951,60	
GASTOS OPERACIONALES	4.570.225.400,69	2.236.045.681,45	29
51 De administración y Operación	3.688.928.795,36	1.795.928.715,98	
53 Deterioro, Depreciaciones, Amortizaciones y Provisiones	881.296.605,33	440.116.965,47	
(EXCEDENTE) DÉFICIT OPERACIONAL	- 4.271.738.773,45	- 3.292.077.364,88	
OTROS INGRESOS	59.000.924,26	36.629.128,26	21
48 Otros Ingresos	59.000.924,26	36.629.128,26	
OTROS GASTOS	9.615.393,00	9.586.993,00	29
58 Otros gastos	9.615.393,00	9.586.993,00	
(EXCEDENTE) DÉFICIT ANTES DE AJUSTES POR INFLACIÓN	- 4.222.353.242,19	- 3.265.035.229,62	
(EXCEDENTE) DÉFICIT DEL EJERCICIO	- 4.222.353.242,19	- 3.265.035.229,62	

Véase la certificación a los estados financieros adjunta



FIRMA DEL REPRESENTANTE LEGAL
NOMBRE: ROBER TRINIDAD ROMERO RAMIREZ
Rector



FIRMA: VICERRECTOR ADMINISTRATIVO Y FINANCIERO
NOMBRE: ORLANDO GREGORIO SEOANES LERMA



FIRMA DEL CONTADOR
NOMBRE: SANDRA MARÍA VEGA RAMIREZ
T.P.105267-T

Anexo No. 4
UNIVERSIDAD POPULAR DEL CESAR
ESTADO DE RESULTADOS
DEL 1o. DE FEBRERO AL 28 DE FEBRERO DE 2023
(Cifras en pesos)

Código	Concepto	Periodo Actual 28/02/23 \$	Periodo Anterior 31/01/23 \$	Notas
INGRESOS OPERACIONALES		4.720.382.189,44	1.286.215.268,17	28
41	Ingresos Fiscales	1.155.770.248,31	977.209.729,96	
4105	Impuestos	1.155.770.248,31	977.209.729,96	
43	Venta de Servicios	3.564.611.941,13	309.005.538,21	
4305	Servicios educativos	4.157.160.051,13	681.909.774,21	
4390	Otros servicios	-	-	
4395	Devoluciones, rebajas y descuentos en venta de servicios (db)	592.548.110,00	372.904.236,00	
44	Transferencias y subvenciones	-	-	
4413	Sistema General de Regalias	-	-	
4428	Otras Transferencias	-	-	
63	Costos de Venta de Servicios	4.421.895.562,20	2.342.246.951,60	30
6305	Servicios Educativos	4.421.895.562,20	2.342.246.951,60	
GASTOS OPERACIONALES		4.570.225.400,69	2.236.045.681,45	29
51	De administración y Operación	3.688.928.795,36	1.795.928.715,98	
5101	Sueldos y Salarios	1.648.415.133,50	621.931.826,43	
5102	Contribuciones imputadas	-	-	
5103	Contribuciones Efectivas	686.858.868,00	452.629.830,00	
5104	Aportes Sobre la Nomina	85.324.950,00	58.617.650,00	
5107	Prestaciones sociales	1.097.627.070,50	608.358.504,50	
5108	Gatos de Personal Diversos	13.086.431,00	-	
5111	Generales	157.616.342,36	54.390.905,05	
5120	Impuestos, Contribuciones y Tasas	-	-	
53	Deterioro, Depreciaciones, Amortizaciones y Provisiones	881.296.605,33	440.116.965,47	
5360	Depreciación de propiedad, planta y equipo	725.087.588,67	362.012.457,14	
5366	Amortización de activos intangibles	156.209.016,66	78.104.508,33	
5368	Provisión Litigios y demandas	-	-	
(EXCEDENTE) DÉFICIT OPERACIONAL		- 4.271.738.773,45	- 3.292.077.364,88	

Véase la certificación a los estados financieros adjunta


9

Anexo No. 4
UNIVERSIDAD POPULAR DEL CESAR
ESTADO DE RESULTADOS
DEL 1o. DE FEBRERO AL 28 DE FEBRERO DE 2023
 (Cifras en pesos)

Código	Concepto	Periodo	Periodo	
		Actual 28/02/23	Anterior 31/01/23	
		\$	\$	
48	OTROS INGRESOS	<u>59.000.924,26</u>	<u>36.629.128,26</u>	28
4802	Financieros	28.764.557,26	26.715.596,26	
4808	Ingresos Diversos	30.236.367,00	9.913.532,00	
58	OTROS GASTOS	<u>9.615.393,00</u>	<u>9.586.993,00</u>	29
5802	Comisiones	-	-	
5804	Financieros	5.872.200,00	5.843.800,00	
5890	Gastos Diversos	3.743.193,00	3.743.193,00	
5895	Devoluciones, rebajas y descuentos en venta de servicios (db)	-	-	
	DÉFICIT DEL EJERCICIO	<u>- 4.222.353.242,19</u>	<u>- 3.265.035.229,62</u>	
	DÉFICIT DEL EJERCICIO	<u>-\$ 4.222.353.242,19</u>	<u>-\$ 3.265.035.229,62</u>	

Véase la certificación a los estados financieros adjunta


 FIRMA DEL REPRESENTANTE LEGAL
 NOMBRE: ROBER TRINIDAD ROMERO RAMIREZ
 Rector


 FIRMA: VICERRECTOR ADMINISTRATIVO Y FINANCIERO
 NOMBRE: ORLANDO GREGORIO SEOANES LERMA


 FIRMA DEL CONTADOR
 NOMBRE: SANDRA MARÍA VEGA RAMIREZ
 T.P.105267-T

Proyectó : Edwin de la Cruz

ANEXO No. 5
 UNIVERSIDAD POPULAR DEL CESAR
 ESTADO DE CAMBIOS EN EL PATRIMONIO
 A 28 DE FEBRERO DE 2023
 (Cifras en pesos)

SALDO DEL PATRIMONIO A ENERO 31 DE 2023	194.992.901.843,06
VARIACIONES PATRIMONIALES DURANTE 2023	3.491.219.370,27
SALDO DEL PATRIMONIO A FEBRERO 28 DE 2023	198.484.121.213,33


DETALLE DE LAS VARIACIONES PATRIMONIALES

	Periodo Actual 28/02/23	Periodo Anterior 31/01/23	VARIACIÓN
INCREMENTOS:			
3109 Resultado de Ejercicios Anteriores	149.910.624.215,88	145.462.086.833,04	4.448.537.382,84
DISMINUCIONES:			
3110 Resultado del Ejercicio	-4.222.353.242,19	3.265.035.229,62	-957.318.012,57
TOTAL VARIACIONES PATRIMONIALES (AUMENTO)			3.491.219.370,27

Véase la certificación a los estados financieros adjunta



FIRMA DEL REPRESENTANTE LEGAL
 NOMBRE: ROBER TRINIDAD ROMERO RAMIREZ
 Rector



FIRMA: VICERRECTOR ADMINISTRATIVO Y FINANCIERO
 NOMBRE: ORLANDO GREGORIO SEOANES LERMA



FIRMA DEL CONTADOR
 NOMBRE: SANDRA MARÍA VEGA RAMIREZ
 T.P.105267-T

Proyectó : Edwin de la Cruz



**Universidad
Popular del Cesar**

**COORDINACIÓN GRUPO GESTION
CONTABLE**



#PorelResurgirdelaUPC

CERTIFICACION ESTADOS FINANCIEROS

Nombre de la Entidad: **Universidad Popular del Cesar**
Código: **821920000**
Número del Nit: **892300285-6**
Dirección: **Valledupar- Balneario Hurtado**
Teléfonos: **5844271-5842671 Ext. 1005-1004-1001 Fax: 5843576**

Declaramos que los Estados Financieros corresponden a la información preparada por la Universidad Popular del Cesar, a FEBRERO 28 de 2023, que la contabilidad se elaboró conforme a la normativa señalada en el régimen de contabilidad pública y la misma, revela la realidad financiera, económica, social y ambiental de la Institución, además se han verificado las afirmaciones contenidas en los estados contables básicos, y demuestran:

- a) Que los hechos, transacciones y operaciones han sido realizadas por la institución durante el periodo contable.
- b) Que los hechos económicos se revelan conforme a lo establecido en el régimen de contabilidad pública.
- c) Que el valor de los activos, pasivos, patrimonio, ingresos, gastos, costos y cuenta de orden han sido revelados en los estados contables básicos hasta la fecha de corte por la institución.
- d) Que los activos representan un potencial de servicios o beneficios económicos futuros y los pasivos representan hechos pasados que implican un flujo de salida de recursos, en desarrollo del cometido estatal de la institución en la fecha de corte.

ROBER TRINIDAD ROMERO RAMIREZ
Rector

SANDRA MARIA VEGA RAMIREZ
Contador
T.P.105267-T



CO-SC-CER518726



www.unicesar.edu.co
Balneario Hurtado Vía a Patilla. PBX (57) (5) 5845336 EXT. 1052
Línea de atención al ciudadano 01 8000 400380
Valledupar Cesar Colombia

Nombre de la Entidad		NIT			
UNIVERSIDAD POPULAR DEL CESAR		892300285			
Período Inicial		Período Final			
ENERO / 2023		FEBRERO / 2023			
Cuenta Contable Inicial		Cuenta Contable Final			
Código Cuenta	Nombre Cuenta	Saldo Anterior	Debe	Haber	Saldo
1	ACTIVOS	251.693.836.026,70	61.217.169.603,04	43.998.305.200,98	268.912.700.426,76
11	EFFECTIVO Y EQUIVALENTES AL EFFECTIVO	41.554.821.748,64	14.573.173.875,53	8.679.102.348,13	47.448.893.276,04
1105	CAJA	0,00	247.552,00	247.552,00	0,00
110501	CAJA PRINCIPAL	0,00	247.552,00	247.552,00	0,00
1110	DEPOSITOS EN INSTITUCIONES FINANCIERAS	41.483.288.191,43	14.572.926.323,53	8.678.654.796,13	47.377.359.718,63
111005	CUENTAS CORRIENTES	9.849.113.632,98	418.352.145,00	4.636.436.950,98	5.631.028.827,02
111006	CUENTAS DE AHORROS	31.834.174.558,45	14.154.574.178,53	4.042.417.845,17	41.746.330.891,81
1132	EFFECTIVO DE USO RESTRINGIDO	71.533.557,21	0,00	0,00	71.533.557,21
113210	DEPOSITOS EN INSTITUCIONES FINANCIERAS	71.533.557,21	0,00	0,00	71.533.557,21
12	INVERSIONES E INSTRUMENTOS DERIVADOS	765.407.716,14	1.376.145.664,01	0,00	2.141.553.380,15
1221	INVERSIONES DE ADMINISTRACION DE LIQUIDEZ	737.223.260,72	1.376.145.664,01	0,00	2.113.368.924,73
122116	FONDOS DE INVERSION COLECTIVA	737.223.260,72	1.376.145.664,01	0,00	2.113.368.924,73
1224	INVERSIONES DE ADMINISTRACION DE LIQUIDEZ AL COSTO	28.184.455,42	0,00	0,00	28.184.455,42
122413	ACCIONES ORDINARIAS	1.000.000,00	0,00	0,00	1.000.000,00
122415	CUOTAS O PARTES DE INTERES SOCIAL	27.184.455,42	0,00	0,00	27.184.455,42
13	CUENTAS POR COBRAR	9.135.913.704,36	24.526.277.763,30	18.956.876.547,53	14.703.314.920,13
1305	IMPUESTOS RETENCION EN LA FUENTE Y ANTICIPOS DE IMPUESTOS	276.266.398,00	0,00	0,00	276.266.398,00
130588	ESTAMPILLAS	276.266.398,00	0,00	0,00	276.266.398,00
1317	PRESTACION DE SERVICIOS	6.163.645.174,04	24.361.700.320,89	17.937.804.324,53	12.587.541.170,40
131701	SERVICIOS EDUCATIVOS	6.163.645.174,04	24.361.700.320,89	17.937.804.324,53	12.587.541.170,40
1337	TRANSFERENCIAS POR COBRAR	1.809.476,35	0,00	0,00	1.809.476,35
133712	OTRAS TRANSFERENCIAS	1.809.476,35	0,00	0,00	1.809.476,35
1384	OTRAS CUENTAS POR COBRAR	2.694.192.655,97	164.577.442,41	1.021.072.223,00	1.637.897.875,38
138413	DEVOLUCION IVA PARA ENTIDADES DE EDUCACION SUPERIOR	1.438.780.900,84	164.577.442,41	1.019.453.351,00	583.884.992,25
138421	INDEMNIZACIONES	1.122.603.334,00	0,00	1.618.872,00	1.120.984.462,00
138426	PAGO POR CUENTA DE TERCEROS	1.286.333,13	0,00	0,00	1.286.333,13
138432	RESPONSABILIDADES FISCALES	60.466.222,00	0,00	0,00	60.466.222,00
138439	ARREDAMIENTO OPERATIVO	53.065.259,00	0,00	0,00	53.065.259,00
138490	OTRAS CUENTAS POR COBRAR	18.010.807,00	0,00	0,00	18.010.807,00
16	PROPIEDADES.PLANTA Y EQUIPO	193.096.144.864,67	20.499.891.129,20	16.077.814.940,10	197.516.221.053,77
1605	TERRENOS	81.902.328.403,13	0,00	0,00	81.902.328.403,13
160501	TERRENOS URBANOS	81.767.328.403,13	0,00	0,00	81.767.328.403,13
160502	RURALES	135.000.000,00	0,00	0,00	135.000.000,00
1635	BIENES MUEBLES EN BODEGA	6.653.916.941,94	698.026.394,93	37.023.914,26	7.315.519.422,61
163501	MAQUINARIA Y EQUIPO	89.856.171,00	62.866.394,93	30.983.413,26	121.739.152,67
163502	EQUIPO MEDICO Y CIENTIFICO	2.415.625,00	0,00	0,00	2.415.625,00
163503	MUEBLES ENSERES Y EQUIPO DE OFICINA	5.237.499,24	6.800.000,00	0,00	13.037.499,24
163504	EQUIPO DE COMUNICACION Y COMPUTACION	72.098.136,00	628.960.000,00	6.040.501,00	695.017.835,00
163590	OTROS BIENES MUEBLES EN BODEGA	6.483.309.510,70	0,00	0,00	6.483.309.510,70
1640	EDIFICACIONES	94.957.720.971,96	5.571.795.787,29	5.571.795.787,29	94.957.720.971,96
164001	EDIFICIOS Y CASAS	94.347.228.742,96	5.571.795.787,29	5.571.795.787,29	94.347.228.742,96
164017	PARQUEADEROS Y GARAJES	595.670.458,00	0,00	0,00	595.670.458,00
164018	BODEGAS Y HANGARES	14.821.771,00	0,00	0,00	14.821.771,00

Nombre de la Entidad		NIT			
UNIVERSIDAD POPULAR DEL CESAR		892300285			
1645	PLANTAS DUCTOS Y TUNELES	76.088.524,00	210.780.420,00	0,00	286.868.944,00
164501	PLANTAS DE GENERACION ELECTRICAS	76.088.524,00	210.780.420,00	0,00	286.868.944,00
1655	MAQUINARIA Y EQUIPO	606.500.837,22	307.019.997,87	342.085.220,00	571.435.615,09
165505	EQUIPO DE MUSICA	271.965.866,71	0,00	103.984.693,99	167.981.172,72
165506	EQUIPO DE RECREACION Y DEPORTE	8.731.149,00	4.361.036,00	0,00	14.092.185,00
165511	HERRAMIENTAS Y ACCESORIOS	86.703.295,50	302.658.961,87	0,00	389.362.257,37
165512	EQUIPO PARA ESTACIONES DE BOMBEO	4.815.498,00	0,00	4.815.498,00	0,00
165522	EQUIPO DE AYUDA AUDIOVISUAL	233.285.028,01	0,00	233.285.028,01	0,00
1660	EQUIPO MEDICO Y CIENTIFICO	7.934.103.348,77	0,00	1.981.157.851,87	5.952.945.696,90
166002	EQUIPO DE LABORATORIO	7.618.945.508,57	0,00	1.665.989.811,67	5.952.945.696,90
166003	EQUIPO DE URGENCIAS	315.157.840,20	0,00	315.157.840,20	0,00
1665	MUEBLES ENSERES Y EQUIPO DE OFICINA	6.800.541.669,83	7.067.077.643,31	2.954.300.987,52	10.713.318.325,72
166501	MUEBLES Y ENSERES	3.228.742.156,24	7.067.077.643,31	0,00	10.293.819.799,55
166502	EQUIPO Y MAQUINA DE OFICINA	3.373.799.513,89	0,00	2.954.300.987,52	419.496.526,17
1670	EQUIPOS DE COMUNICACION Y COMPUTACION	4.718.758.393,41	2.218.658.255,46	871.363.042,05	6.064.053.806,82
167001	EQUIPO DE COMUNICACION	8.868.389,39	2.212.617.754,46	0,00	2.221.486.143,85
167002	EQUIPO DE COMPUTACION	4.707.890.004,02	6.040.501,00	871.363.042,05	3.842.567.462,97
1675	EQUIPOS DE TRANSPORTE, TRACCION Y ELEVACION	709.811.421,03	694.462.129,37	0,00	1.404.273.550,40
167502	TERRESTRE	709.811.421,03	694.462.129,37	0,00	1.404.273.550,40
1680	EQUIPOS DE COMEDOR, COCINA, DESPENSA Y HOTELERIA	65.844.734,47	0,00	16.306.894,50	49.537.849,97
168002	EQUIPO DE RESTAURANTE Y CAFETERIA	65.844.734,47	0,00	16.306.894,50	49.537.849,97
1681	BIENES DE ARTE Y CULTURA	2.459.349.611,72	562.449.103,00	0,00	3.021.798.714,72
168101	OBRAS DE ARTE	10.650.000,00	215.217.803,00	0,00	225.867.803,00
168107	LIBROS Y PUBLICACIONES DE INVESTIGACION Y CONSULTAS	2.448.699.611,72	347.231.300,00	0,00	2.795.930.911,72
1685	DEPRECIACION ACUMULADA DE PROPIEDADES, PLANTA Y EQUIPO (CR)	-13.586.819.992,91	3.169.021.397,97	4.303.761.452,61	-14.721.580.047,55
168501	EDIFICACIONES	-1.673.303.049,93	0,00	246.533.626,96	-1.919.836.678,89
168502	PLANTAS DUCTOS Y TUNELES	-74.226.514,39	69.445.365,33	2.025.910,62	-8.807.059,68
168504	MAQUINARIA Y EQUIPO	-153.037.536,90	0,00	168.552.335,90	-321.589.872,80
168505	EQUIPO MEDICO Y CIENTIFICO	-4.906.361.714,39	3.073.901.424,15	96.238.467,31	-1.930.698.757,55
168506	MUEBLES, ENSERES Y EQUIPO DE OFICINA	-4.118.177.572,81	0,00	2.700.910.308,89	-8.619.067.881,70
168507	EQUIPOS DE COMUNICACION Y COMPUTACION	-2.347.504.384,19	0,00	901.466.681,02	-3.248.971.065,21
168508	EQUIPOS DE TRANSPORTE, TRACCION Y ELEVACION	-256.918.665,22	0,00	185.536.879,19	-442.455.544,41
168509	EQUIPOS DE COMEDOR, COCINA, DESPENSA Y HOTELERIA	-57.290.555,08	25.874.606,49	517.240,72	-32.133.187,31
19	OTROS ACTIVOS	7.141.547.992,89	241.881.171,00	282.511.365,22	7.100.717.798,67
1905	BIENES Y SERVICIOS PAGADOS POR ANTICIPADO	1.727.680.510,30	95.259.230,00	112.884.521,58	1.710.035.218,74
190501	SEGUROS	263.490.859,50	0,00	80.029.990,74	203.460.868,76
190506	IMPRESOS, PUBLICACIONES, SUSCRIPCIONES Y AFILIACIONES	9.013.000,00	0,00	0,00	9.013.000,00
190513	ESTUDIOS Y PROYECTOS	1.142.393.967,89	0,00	0,00	1.142.393.967,89
190514	BIENES Y SERVICIOS	312.782.682,91	95.259.230,00	52.854.530,82	355.167.382,09
1906	AVANCES Y ANTICIPOS ENTREGADOS	5.089.925.663,88	146.421.941,00	13.417.827,00	5.222.929.777,88
190601	ANTICIPOS SOBRE CONVENIOS Y ACUERDOS	3.799.386.268,00	100.000.000,00	0,00	3.899.386.268,00
190603	AVANCES PARA VIATICOS Y GASTOS DE VIAJE	30.000.000,00	46.421.941,00	13.417.827,00	83.004.114,00
190604	ANTICIPOS PARA ADQUISICION DE BIENES Y SERVICIOS	698.119.982,00	0,00	0,00	698.119.982,00
190690	ANTICIPOS PARA PROYECTOS DE INVERSION	562.419.413,88	0,00	0,00	562.419.413,88
1907	ANTICIPOS, RETENCIONES Y SALDOS A FAVOR POR IMPUESTOS Y CONTRIBUCIONES	46.185.177,00	0,00	0,00	46.185.177,00

Nombre de la Entidad		NIT			
UNIVERSIDAD POPULAR DEL CESAR		892300285			
190790	OTROS ANTICIPOS,RETENCIONES Y SALDO A FAVOR,IMPUESTOS Y CONTRIBUCIONES	46.185.177,00	0,00	0,00	46.185.177,00
1970	ACTIVOS INTANGIBLES	2.784.235.826,88	0,00	0,00	2.784.235.826,88
197005	DERECHOS	10.307.718,00	0,00	0,00	10.307.718,00
197007	LICENCIAS	614.051.439,00	0,00	0,00	614.051.439,00
197008	SOFTWARES	2.159.876.669,88	0,00	0,00	2.159.876.669,88
1975	AMORTIZACION ACUMULADA DE ACTIVOS INTANGIBLES (CR)	-2.506.459.185,17	0,00	156.209.016,66	-2.662.668.201,83
197505	DERECHOS	-10.307.718,00	0,00	0,00	-10.307.718,00
197507	LICENCIAS	-614.051.439,00	0,00	0,00	-614.051.439,00
197508	SOFTWARES	-1.882.100.028,17	0,00	156.209.016,66	-2.038.309.044,83
2	PASIVOS	-53.434.988.453,02	9.857.939.684,76	25.851.530.447,17	-70.428.579.215,43
24	CUENTAS POR PAGAR	-30.356.677.844,67	3.561.117.788,46	3.356.054.684,85	-30.151.614.841,06
2401	ADQUISICION DE BIENES Y SERVICIOS NACIONALES	-6.973.598.398,14	985.418.219,18	1.166.581.466,00	-7.154.761.644,96
240101	BIENES Y SERVICIOS	-5.804.093.220,25	985.418.219,18	1.166.581.466,00	-5.985.256.467,07
240102	PROYECTOS DE INVERSION	-1.169.505.177,89	0,00	0,00	-1.169.505.177,89
2403	TRANSFERENCIAS POR PAGAR	-4.114.332.395,10	0,00	0,00	-4.114.332.395,10
240315	OTRAS TRANSFERENCIAS	-4.114.332.395,10	0,00	0,00	-4.114.332.395,10
2407	RECURSOS A FAVOR DE TERCEROS	-12.958.326.940,95	0,00	8.115.407,00	-12.966.442.347,95
240720	RECAUDOS POR CLASIFICAR	-12.860.014.802,95	0,00	0,00	-12.860.014.802,95
240790	OTROS RECAUDOS A FAVOR DE TERCEROS	-98.312.138,00	0,00	8.115.407,00	-106.427.545,00
2424	DESCUENTOS DE NOMINA	-2.850.999.626,45	1.100.929.414,00	1.239.235.514,00	-2.989.305.726,45
242401	APORTES A FONDOS PENSIONALES	-729.226.079,12	167.382.115,00	277.646.827,00	-639.480.791,12
242402	APORTES A SEGURIDAD SOCIAL EN SALUD	-155.265.714,10	222.943.522,00	217.716.157,00	-150.038.349,10
242404	SINDICATOS	-30.137.317,00	11.902.179,00	19.637.237,00	-37.872.375,00
242405	COOPERATIVAS	-590.468.451,00	12.572.069,00	88.964.390,00	-666.860.772,00
242407	LIBRANZAS	-1.292.491.121,00	681.742.556,00	601.457.380,00	-1.212.205.945,00
242411	EMBARGOS JUDICIALES	-61.462.825,23	1.157.673,00	30.584.223,00	-80.889.375,23
242412	SEGUROS	-1.948.119,00	3.229.300,00	3.229.300,00	-1.948.119,00
2436	RETENCION EN LA FUENTE E IMPUESTO DE TIMBRE	-323.551.320,00	14.061.686,71	133.751.626,51	-443.241.258,80
243603	HONORARIOS	-59.080.970,00	0,00	49.750.680,80	-108.831.650,80
243605	SERVICIOS	-50.833.334,00	0,00	19.187.069,00	-69.820.403,00
243606	ARRENDAMIENTOS	0,00	0,00	1.139.313,00	-1.139.313,00
243608	COMPRAS	-5.910.896,00	0,00	8.080.814,00	-13.991.710,00
243615	RENTAS DE TRABAJO	-167.723.756,00	0,00	21.517.000,00	-189.240.756,00
243625	IMPUESTO A LAS VENTAS RETENIDO	-25.460.546,00	0,00	16.455.717,00	-41.916.263,00
243627	RETENCION DE IMPUESTO DE INDUSTRIA Y COMERCIO POR COMPRAS	-14.741.816,00	0,00	3.441.866,00	-18.183.782,00
243690	OTRAS RETENCIONES	0,00	14.061.686,71	14.179.066,71	-117.360,00
2440	IMPUESTOS,CONTRIBUCIONES Y TASAS	-779.238.796,59	384.229.558,00	15.508.312,00	-410.517.550,59
244020	GRAVAMEN A LOS MOVIMIENTOS FINANCIEROS	-740.582.854,59	354.836.016,00	0,00	-385.726.838,59
244023	CONTRIBUCIONES	-1.593.020,00	0,00	0,00	-1.593.020,00
244075	OTROS IMPUESTOS NACIONALES	-37.082.922,00	29.393.542,00	15.508.312,00	-23.197.892,00
2460	CREDITOS JUDICIALES	-937.240.000,00	3.259.500,00	3.259.500,00	-937.240.000,00
246002	SENTENCIAS	-937.240.000,00	3.259.500,00	3.259.500,00	-937.240.000,00
2490	OTRAS CUENTAS POR PAGAR	-1.419.390.467,44	1.073.219.410,57	789.602.859,34	-1.135.773.916,21
249032	CHEQUES NO COBRADOS O POR RECLAMAR	-226.227,00	0,00	0,00	-226.227,00
249037	APORTES A FONDOS DE BECAS PLAN PADRINO	-17.606.657,81	0,00	0,00	-17.606.657,81
249040	SALDOS A FAVOR DE BENEFICIARIOS	-4.636.036,50	0,00	910.501,00	-5.546.539,50
249050	APORTES AL ICSF Y SENA	-134.237.600,00	169.051.600,00	226.302.250,00	-191.488.250,00

Nombre de la Entidad		NIT			
UNIVERSIDAD POPULAR DEL CESAR		892300285			
249051	SERVICIOS PUBLICOS	-80.505.881,23	571.113.884,57	501.094.978,34	-10.486.975,00
249054	HONORARIOS	-1.166.407.829,90	282.855.626,00	11.096.830,00	-894.649.033,90
249055	SERVICIOS	-15.770.233,00	50.196.300,00	50.196.300,00	-15.770.233,00
25	BENEFICIOS A LOS EMPLEADOS	-10.865.443.076,40	3.738.044.836,88	5.950.225.308,00	-13.077.623.549,52
2511	BENEFICIOS A LOS EMPLEADOS A CORTO PLAZO	-10.865.380.556,40	3.738.044.836,88	5.950.225.308,00	-13.067.561.027,52
251101	NOMINA POR PAGAR	-987.286.439,80	1.670.819.412,67	2.040.316.969,50	-1.356.783.995,43
251102	CESANTIAS	-1.362.093.976,00	713.438.524,00	1.088.411.308,50	-1.737.066.760,50
251103	INTERESES SOBRE CESANTIAS	-79.671.061,00	0,00	0,00	-79.671.061,00
251104	VACACIONES	-1.055.530.587,00	0,00	153.782.681,00	-1.209.313.248,00
251105	PRIMA DE VACACIONES	-1.053.712.757,00	0,00	205.653.139,00	-1.259.365.896,00
251106	PRIMA DE SERVICIOS	-4.295.067.121,00	0,00	302.805.404,00	-4.597.872.525,00
251107	PRIMA DE NAVIDAD	-1.637.087.534,00	0,00	347.161.815,00	-1.984.269.349,00
251109	BONIFICACIONES	-11.666.068,00	26.894.900,01	114.924.314,00	-89.895.481,99
251110	OTRAS PRIMAS	0,00	2.320.000,00	2.320.000,00	0,00
251111	APORTES A RIESGOS LABORALES	-43.380.000,00	25.462.200,00	41.896.800,00	-59.814.600,00
251113	REMUNERACION POR SERVICIOS TECNICOS	-20.469.150,00	14.624.680,00	0,00	-5.844.470,00
251115	CAPACITACION, BIENESTAR SOCIAL Y ESTIMULOS	-1.775.628,00	0,00	0,00	-1.775.628,00
251122	APORTES A FONDOS PENSIONALES- EMPLEADOR	-31.869.106,36	644.806.642,00	772.815.169,00	-159.877.633,36
251123	APORTES A SEGURIDAD SOCIAL EN SALUD- EMPLEADOR	-43.080.992,24	414.288.378,00	578.401.478,00	-207.174.092,24
251124	APORTES A CAJA DE COMPENSACION FAMILIAR	-232.710.136,00	225.390.100,00	301.716.250,00	-309.036.286,00
2512	BENEFICIOS A LOS EMPLEADOS A LARGO PLAZO	-10.062.522,00	0,00	0,00	-10.062.522,00
251201	BONIFICACIONES	-10.062.522,00	0,00	0,00	-10.062.522,00
27	PROVISIONES	-2.013.650.161,00	0,00	0,00	-2.013.650.161,00
2701	LITIGIOS Y DEMANDAS	-2.013.650.161,00	0,00	0,00	-2.013.650.161,00
270103	ADMINISTRATIVAS	-2.013.650.161,00	0,00	0,00	-2.013.650.161,00
28	OTROS PASIVOS	-10.199.217.268,85	2.558.777.059,42	17.545.250.454,32	-25.185.690.663,85
2901	AVANCES Y ANTICIPOS RECIBIDOS	-2.084.850.667,01	0,00	0,00	-2.084.850.667,01
290102	ANTICIPO SOBRE CONVENIOS ACUERDOS	-2.084.850.667,01	0,00	0,00	-2.084.850.667,01
2902	RECURSOS RECIBIDOS EN ADMINISTRACION	-8.015.719.844,58	228.779.630,00	467.322.123,67	-8.254.262.338,25
290201	EN ADMINISTRACION	-8.015.719.844,58	228.779.630,00	467.322.123,67	-8.254.262.338,25
2903	DEPOSITOS RECIBIDOS EN GARANTIA	-98.646.757,36	0,00	0,00	-98.646.757,36
290301	PARA SERVICIOS	-16.046.826,75	0,00	0,00	-16.046.826,75
290302	PARA BIENES	-19.301.240,00	0,00	0,00	-19.301.240,00
290304	DEPOSITOS SOBRE CONTRATOS - XXVII CONGRESO NACIONAL DE FISICA SUE CARIBE Y CONGRESO DE DERECHOS HUMANOS	-60.609.836,61	0,00	0,00	-60.609.836,61
290390	OTROS DEPOSITOS	-2.688.854,00	0,00	0,00	-2.688.854,00
2910	INGRESOS RECIBIDOS POR ANTICIPADO	0,00	2.329.997.429,42	17.077.928.330,65	-14.747.930.901,23
291026	SERVICIOS EDUCATIVOS	0,00	2.329.997.429,42	17.077.928.330,65	-14.747.930.901,23
3	PATRIMONIO	-198.258.847.573,68	24.230.873.662,26	28.678.500.544,10	-202.706.474.455,52
31	PATRIMONIO DE ENTIDADES DEL GOBIERNO	-198.258.847.573,68	24.230.873.662,26	28.678.500.544,10	-202.706.474.455,52
3105	CAPITAL FISCAL	-52.795.850.239,64	0,00	0,00	-52.795.850.239,64
310506	CAPITAL FISCAL -NACION	-52.795.850.239,64	0,00	0,00	-52.795.850.239,64
3109	RESULTADO DE EJERCICIOS ANTERIORES	-121.233.034.172,78	910.501,00	28.678.500.544,10	-149.910.624.215,88
310901	UTILIDADES O EXCEDENTES ACUMULADOS	-121.233.034.172,78	910.501,00	28.678.500.544,10	-149.910.624.215,88
3110	RESULTADO DEL EJERCICIO	-24.229.983.161,26	24.229.963.161,26	0,00	0,00

Nombre de la Entidad		NIT			
UNIVERSIDAD POPULAR DEL CESAR		892300285			
311001	UTILIDAD O EXCEDENTE DEL EJERCICIO	-24.229.963.161,26	24.229.963.161,26	0,00	0,00
4	INGRESOS	0,00	800.090.850,03	5.379.473.963,73	-4.779.383.113,70
41	INGRESOS FISCALES	0,00	0,00	1.155.770.248,31	-1.155.770.248,31
4105	IMPUESTOS	0,00	0,00	1.155.770.248,31	-1.155.770.248,31
410576	ESTAMPILLAS	0,00	0,00	1.155.770.248,31	-1.155.770.248,31
43	VENTA DE SERVICIOS	0,00	800.090.850,03	4.164.702.791,16	-3.564.611.941,13
4305	SERVICIOS EDUCATIVOS	0,00	0,00	4.157.160.051,13	-4.157.160.051,13
430514	EDUCACION FORMAL - SUPERIOR FORMACION PROFESIONAL	0,00	0,00	2.849.271.892,82	-2.849.271.892,82
430515	EDUCACION FORMAL - SUPERIOR POSTGRADOS	0,00	0,00	492.205.044,71	-492.205.044,71
430527	EDUCACION NO FORMAL - FORMACION EXTENSIVA	0,00	0,00	53.794.801,60	-53.794.801,60
430537	EDUCACION INFORMAL - CONTINUADA	0,00	0,00	240.381.012,00	-240.381.012,00
430550	SERVICIOS CONEXOS A LA EDUCACION	0,00	0,00	521.507.300,00	-521.507.300,00
4395	DEVOLUCIONES REBAJAS Y DESC. EN VENTAS DE SERVICIOS (DB)	0,00	600.090.850,03	7.542.740,03	592.548.110,00
439501	SERVICIOS EDUCATIVOS	0,00	600.090.850,03	7.542.740,03	592.548.110,00
48	OTROS INGRESOS	0,00	0,00	59.000.924,26	-59.000.924,26
4802	FINANCIEROS	0,00	0,00	28.764.557,26	-28.764.557,26
480290	OTROS INGRESOS FINANCIEROS	0,00	0,00	28.764.557,26	-28.764.557,26
4808	INGRESOS DIVERSOS	0,00	0,00	30.236.367,00	-30.236.367,00
480817	ARRENDAMIENTO OPERATIVO	0,00	0,00	16.613.906,00	-16.613.906,00
480890	OTROS INGRESOS DIVERSOS	0,00	0,00	13.622.459,00	-13.622.459,00
5	GASTOS	0,00	4.584.176.202,69	4.335.409,00	4.579.840.783,69
51	DE ADMINISTRACION Y OPERACION	0,00	3.693.264.204,36	4.335.409,00	3.688.928.795,36
5101	SUELDOS Y SALARIOS	0,00	1.648.415.133,50	0,00	1.648.415.133,50
510101	SUELDOS	0,00	1.409.621.965,32	0,00	1.409.621.965,32
510103	HORAS EXTRAS Y FESTIVOS	0,00	5.925.307,18	0,00	5.925.307,18
510105	GASTOS DE REPRESENTACION	0,00	9.516.676,00	0,00	9.516.676,00
510110	PRIMA TECNICA	0,00	40.292.424,00	0,00	40.292.424,00
510119	BONIFICACIONES	0,00	142.167.533,00	0,00	142.167.533,00
510123	AUXILIO DE TRANSPORTE	0,00	28.744.538,00	0,00	28.744.538,00
510160	SUBSIDIO DE ALIMENTACION	0,00	12.146.690,00	0,00	12.146.690,00
5103	CONTRIBUCIONES EFECTIVAS	0,00	690.056.777,00	3.197.909,00	686.858.868,00
510302	APORTES A CAJAS DE COMPENSACION FAMILIAR	0,00	115.276.750,00	1.704.500,00	113.572.250,00
510303	COTIZACIONES A SEGURIDAD SOCIAL EN SALUD	0,00	232.108.258,00	249.100,00	231.859.158,00
510305	COTIZACIONES A RIESGOS LABORALES	0,00	12.452.000,00	0,00	12.452.000,00
510306	COTIZACIONES A ENTIDADES ADMINISTRADORAS DEL REGIMEN DE PRIMA MEDIA	0,00	330.219.789,00	1.244.309,00	328.975.480,00
5104	APORTES SOBRE LA NOMINA	0,00	86.462.450,00	1.137.500,00	85.324.950,00
510401	APORTES AL ICBF	0,00	86.462.450,00	1.137.500,00	85.324.950,00
5107	PRESTACIONES SOCIALES	0,00	1.097.627.070,50	0,00	1.097.627.070,50
510701	VACACIONES	0,00	94.466.337,00	0,00	94.466.337,00
510702	CESANTIAS	0,00	541.925.925,50	0,00	541.925.925,50
510704	PRIMA DE VACACIONES	0,00	91.658.787,00	0,00	91.658.787,00
510705	PRIMA DE NAVIDAD	0,00	178.933.165,00	0,00	178.933.165,00
510706	PRIMA DE SERVICIOS	0,00	162.253.516,00	0,00	162.253.516,00
510790	OTRAS PRIMAS	0,00	28.389.340,00	0,00	28.389.340,00
5108	GASTOS DE PERSONAL DIVERSOS	0,00	13.086.431,00	0,00	13.086.431,00
510807	GASTOS DE VIAJE	0,00	3.220.900,00	0,00	3.220.900,00

Nombre de la Entidad		NIT			
UNIVERSIDAD POPULAR DEL CESAR		892300285			
510810	VIATICOS	0,00	9.885.531,00	0,00	9.885.531,00
5111	GENERALES	0,00	157.616.342,36	0,00	157.616.342,36
511114	MATERIALES Y SUMINISTROS	0,00	52.854.530,82	0,00	52.854.530,82
511117	SERVICIOS PUBLICOS	0,00	55.133.404,00	0,00	55.133.404,00
511125	SEGUROS GENERALES	0,00	44.272.407,54	0,00	44.272.407,54
511179	HONORARIOS	0,00	5.356.000,00	0,00	5.356.000,00
53	DETERIORO DEPRECIACIONES AGOTAMIENTO A Y PROVISIONES	0,00	881.296.605,33	0,00	881.296.605,33
5360	DEPRECIACION DE PROPIEDADES PLANTA Y EQUIPO	0,00	725.087.588,67	0,00	725.087.588,67
536001	EDIFICACIONES	0,00	246.533.628,96	0,00	246.533.628,96
536002	PLANTAS DUCTOS Y TUNELES	0,00	2.025.910,62	0,00	2.025.910,62
536004	MAQUINARIA Y EQUIPO	0,00	24.480.768,66	0,00	24.480.768,66
536005	EQUIPO MEDICO Y CIENTIFICO	0,00	98.238.467,31	0,00	98.238.467,31
536006	MUEBLES ENSERES Y EQUIPO DE OFICINA	0,00	167.309.753,53	0,00	167.309.753,53
536007	EQUIPOS DE COMUNICACION Y COMPUTACION	0,00	171.645.433,75	0,00	171.645.433,75
536008	EQUIPOS DE TRANSPORTE TRACCION Y ELEVACION	0,00	14.336.384,12	0,00	14.336.384,12
536009	EQUIPOS DE COMEDOR COCINA DESPENSA Y HOTELERIA	0,00	517.240,72	0,00	517.240,72
5366	AMORTIZACION DE ACTIVOS INTANGIBLES	0,00	156.209.016,66	0,00	156.209.016,66
536606	SOFTWARES	0,00	156.209.016,66	0,00	156.209.016,66
58	OTROS GASTOS	0,00	9.615.393,00	0,00	9.615.393,00
5804	FINANCIEROS	0,00	5.872.200,00	0,00	5.872.200,00
580490	OTROS GASTOS FINANCIEROS	0,00	5.872.200,00	0,00	5.872.200,00
5890	GASTOS DIVERSOS	0,00	3.743.193,00	0,00	3.743.193,00
589090	OTROS GASTOS DIVERSOS	0,00	3.743.193,00	0,00	3.743.193,00
7	COSTOS DE TRANSFORMACION	0,00	4.423.809.510,20	1.713.948,00	4.421.895.562,20
72	SERVICIOS EDUCATIVOS	0,00	4.423.809.510,20	1.713.948,00	4.421.895.562,20
7208	EDUCACION FORMAL - SUPERIOR - FORMACION PROFESIONAL	0,00	4.423.809.510,20	1.713.948,00	4.421.895.562,20
720802	GENERALES	0,00	447.102.252,20	0,00	447.102.252,20
720803	SUELDOS Y SALARIOS	0,00	2.656.156.338,00	0,00	2.656.156.338,00
720805	CONTRIBUCIONES EFECTIVAS	0,00	1.238.923.220,00	1.584.148,00	1.237.329.072,00
720806	APORTES SOBRE LA NOMINA	0,00	81.427.700,00	119.800,00	81.307.900,00
83	DEUDORAS DE CONTROL	11.010.121.771,00	0,00	0,00	11.010.121.771,00
8361	RESPONSABILIDADES EN PROCESO	11.010.121.771,00	0,00	0,00	11.010.121.771,00
836102	ANTE AUTORIDAD COMPETENTE	11.010.121.771,00	0,00	0,00	11.010.121.771,00
89	DEUDORAS POR CONTRA (CR)	-11.010.121.771,00	0,00	0,00	-11.010.121.771,00
8915	DEUDORAS DE CONTROL POR CONTRA (CR)	-11.010.121.771,00	0,00	0,00	-11.010.121.771,00
891521	RESPONSABILIDADES EN PROCESO	-11.010.121.771,00	0,00	0,00	-11.010.121.771,00
91	PASIVOS CONTINGENTES	-2.610.767.502,00	0,00	0,00	-2.610.767.502,00
9120	LITIGIOS Y MECANISMOS ALTERNATIVOS DE SOLUCION DE CONFLICTOS	-2.610.767.502,00	0,00	0,00	-2.610.767.502,00
912004	ADMINISTRATIVOS	-2.610.767.502,00	0,00	0,00	-2.610.767.502,00
99	ACREEDORAS POR CONTRA (DB)	2.610.767.502,00	0,00	0,00	2.610.767.502,00
9905	PASIVOS CONTINGENTES POR CONTRA (DB)	2.610.767.502,00	0,00	0,00	2.610.767.502,00
990505	LITIGIOS Y MECANISMOS ALTERNATIVOS DE SOLUCION DE CONFLICTOS	2.610.767.502,00	0,00	0,00	2.610.767.502,00
Total General		0,00	104.913.859.512,98	104.913.859.512,98	0,00

Nombre de la Entidad
UNIVERSIDAD POPULAR DEL CESAR

ROBER TRINIDAD ROMERO RAMIREZ
RECTOR

ORLANDO GREGORIO SEGUNES LERMA
JEFE DIVISION ADMINISTRATIVA Y FINANCIERA

NIT
852992285

Contabilidad - Gestasoft 4.0

MARIBEL MARIA VEGA RAMIREZ
CONTADOR
T.P. 105267-T

