

LABORATORIO DE ENFERMERÍA

ITEM

Porta Suero Base En Platina Con Ruedas Cromada CRCR: Estructura Alta Graduable, Base en platina, Atril de doble servicio, con ruedas 2" y Acabado en cromo.



BIOMBO DE TRES CUERPOS, CON TRES BASTIDORES EN TUBO REDONDO, DE 7/8 COLD-ROLLED, CON RODACHINES DE 3/8, 1.65 MTS ALTO X 1.80 MTS LARGO, ACABADO GENERAL EN PINTURA ELECTROSTATICA COLOR ALMENDRA.



Cama Eléctrica Para Hospitalización Estructura: * Superficie De Paciente De Cuatro (4) Planos Uno Fijo Y Tres Movibles. * Cabecero Y Piecero En Plástico. Desmontables /Tendido plastico * Cuatro Barandas Independientes De Seguridad Laterales, Dos En El Área De Cabecero Y Dos En El Área De Piecero. Plásticas. * Cuatro (4) Ruedas Giratorias De 5" De Diámetro, Con Freno Individual En Cada Rueda. * Capacidad De Carga En Posición Estática 400Kg. En Funcionamiento, La Carga Dinamica Es De 180 Kgs. *Tamaño adulto, colchon clínico antiescaras 0.90 MTS * LARGO 1.90 MTS ESPESOR 0,16 MTS



Divan Ginecologico. Con Gabinete Estructura: * Superficie De Paciente De Tres (3) Planos, Dos (2) De Ellos Movibles. Tapizada En Cordoban * Estructura En Tubería Cuadrada Pintada. * Capacidad De Carga De 120 Kgs. * Gabinete: Superficie Montada Sobre Gabinete Con Cajón Superior Y Alacena Inferior De Dos Niveles, Con Puertas Corredizas. Movimientos - Accionamiento: * Movimientos Mecanico: Levante De Espaldar, Descenso De Pies Accesorios Incluidos: * Corveras: Un (1) Juego O Par De Perneras O Corveras Para Posición Ginecobstetrica, Fabricadas En Aluminio, Totalmente Ergonómicos, Desmontables E Inclinables. * Asideras: Un (1) Juego O Par De Muñequeras O Asideras De Sujeción, Fabricadas En Acero Cold Rolled, Con Manilares Recubiertas En Plástico Termoformado, Desmontables. * Atril: Varilla Porta Sueros Con Gancho De Doble Servicio.



Camilla De Transporte Y Recuperación Electrica. Obstetricia O Partos Estructura: * Superficie De Paciente En Politrón De Tres (3) Planos Uno Fijo Y Dos Movibles. * Manijas De Empuje En El Piecero Y Cabecero De La Camilla * Barandas De Seguridad Con Descenso Vertical Cromadas, En Diámetro De 1" Con Sistema De Seguro Que Permite Fácil Operación Del Guardado * Cuatro (4) Ruedas Giratorias De 8" De Diámetro, Con Sistema De Freno Central, Total Y Direccional, Que Se Acciona A Través De Palancas A Cada Extremo De La Camilla. * Sistema De Quinta Rueda Para Su Transporte. * Bomper Lateral, Y Ruedas Bomper En Las Cuatro Esquinas De La Camilla. Capacidad De Carga De 250 Kgs.



COLCHÓN CLÍNICO ANTIESCARAS PARA ADULTO, DIMENSIONES ANCHO 0.90 MTS *LOS PINOS LARGO 1.90 MTS * ESPESOR 0.16 MTS TERMOSELLADO



CAMILLA DE RECUPERACION FIJA - LOS PINOS, Superficie De Paciente En Lamina De Acero Cold Rolled, Con Acabado En Pintura Electrostatica En Polvo, De Dos (2) Planos Uno Fijo Y Uno Movable. Barandas De Seguridad Plegables, Fabricadas En Acero Inoxidable, Con Sistema De Seguro Que Permite Fácil operación Cuatro (4) Ruedas Giratorias De 5" De Diámetro, Con Sistema De Freno Individual, Canastilla Inferior Para Bala Oxigeno Y Objetos Personales Del Paciente, Capacidad De Carga De 150 Kgs. Dimensiones Utiles: 70 Ancho * 1.90 Largo. Dimensiones Utiles: 70 Ancho * 1.90 Largo, Dimensiones Externas: 82 Ancho * 1.92 Largo, Atril Porta Suero. Colchoneta De 10 Cms De Espesor, Sellada



CAMILLA DE TRANSPORTE CON TRENDELEMBURG, 0.67 mts de ancho * 1.96 de largo * 0.77 mts de alto, Espaldar escualizable hasta 80°, Barandas de seguridad abatibles, Atril porta suero, colchoneta de 5.0 cms de alta densidad.



Divan Para Examen, Superficie De Paciente De Un (1) Plano. Tapizada En Cordoban, Estructura En Tubería Redonda, Capacidad De Carga De 120 Kgs.












Divan De Examen, Superficie De Paciente De Dos (2) Planos, Uno (1) De Ellos Movable. Tapizada En Cordoban, Estructura En Tubería Redonda. Capacidad De Carga De 120 Kgs.



CARRO DE PARO, en tubería cold rolled, 0.94 alto * 0.89 ancho * 0.66 profundidad, Tapa superior en acero inoxidable, con protector no conductor, Atril porta oxígeno de extensión y bloqueo automático, Bómpa protector, Ruedas de 5" con bloqueo total, Acabado en pintura electrostática en polvo. Juego de dos (2) bandejas termoformada con compartimentos para organización de medicamentos y accesorios. Tablero en acrílico de 39 cm. de ancho * 55 cm. de largo, utilizable como superficie para masaje cardíaco



<p>CARRO UNIDOSIS PARA MEDICAMENTOS, Fabricado en lámina de acero cold rolled calibre 20, Capacidad para treinta (30) camas, Con sistema de seis (6) gavetas independiente cada uno con cinco cubículos</p>	
<p>Compresero Cromado</p>	
<p>Cuna en acrílico transparente de una sola pieza, Herraje en tubería, 0.30 mts de ancho * 0.60 mts de largo * 0.89 mts de alto, Colchoneta impermeable de 5 cms. Ruedas de 2"</p>	
<p>Escala de dos pasos con peldaño o huella antideslizante.Estructura en tubería cold rolled 3/4" calibre 18, de alta resistencia a la corrosión, 0.41 mts de ancho * 0.42 mts de fondo * 0.36 mts de alto</p>	
<p>Mesa para alimentación estructura en tubería cuadrada cold rolled de 1 1/2" calibre 18.Montada sobre cuatro ruedas de 2" de diámetro. Altura graduable de 0,75 mts a 1,20 mts, activada por medio de perilla.Resistente a la oxidación. Acabado en cromo.</p>	
<p>Mesa de noche con gaveta superior y manija.Montada en un sistema de rieles que permite fácil cierre y apertura de la misma.Bodega inferior para el almacenamiento de efectos personales, con puerta abatible dotada de manija para manipulación, 0.49 mts de ancho *0.38 mts de fondo * 0.70 mts de alto, Acabado en pintura electrostática en polvo</p>	
<p>CARRO PARA TRANSPORTE DE MEDICAMENTOS CON BARANDILLA CROMADO, Tapa superior en acero inoxidable e inferior pintada, Estructura en tubería cuadrada de 1", 0,53 mts de largo * 0,37 mts de ancho * 0,80 mts de altura, Rodachinas de 2"</p>	
<p>Mesa De Mayo Inoxidable, Base En Tubería Inoxidable, Ruedas De 2"</p>	
<p>Mesa riñonera cromada superficie en acero inoxidable, en tubería cold rolled calibre 18 de diámetro de 3/4", 0.60 mts de ancho * 1.70 mts de longitud * 0.90 mts de alto, Acabado en pintura electrostática en polvo</p>	

<p>Negoscopio De Un Cuerpo, Pantalla En Acrílico Blanco, Con Capacidad Para Una Radiografía, Iluminación Por Tubos Fluorescentes, Conexión A 115 Voltios</p>	
<p>Carro Porta Historias, En Tuberia Y Lamina De Acero cold rolled, Con Cuatro (4) Ruedas De 3", Posibilidad De Ubicar 30 Porta Historias</p>	
<p>Carro Porta Cilindro De Oxigeno, Soportado En Cuatro Columnas De Aluminio Con Refuerzo En Acero * Con Dos (2) Ruedas De 8", En Tuberia, Con Cadenilla Para Evitar La Caída Del Cilindro De Oxigeno</p>	
<p>Carro (Torre) Para Transporte De Monitores De Tres Niveles, Con Tres Bandejas En Acero Inoxidable, Una De Ellas (La Segunda) Con Posibilidad De Ubicar En Diferentes. Brazo Giratorio Para Ubicación De Pantalla Lcd Con Giro De 45° En Ambos Sentidos</p>	
<p>Mesa Para Monitores Y Electrocardiógrafos, En Tuberia Y Lamina De Acero Cold Rolled. Acabado En Pintura Electroestática En Polvo, Con Cuatro (4) Ruedas De 3", Dos De Ellas Con Freno Independiente. Canastilla Inferior En Varilla Terminada En Cromo, Para Organización De Cables Y Accesorios</p>	
<p>Soporte Bomba De Infusión De 5 Patas, Ruedas De 2", Acabado En Cromo</p>	

MESA CARRO AUXILIAR DE CURACIONES, de COLOR ALMENDRA, CUBIERTA SUPERIOR EN LAMINA DE ACERO INOXIDABLE, 0,78 ALTO X 0,53 MTS LARGO



Pato Coprológico, Fabricado En Acero Inoxidable, Terminado De Lujo. Manufactura Nacional



Pato Orinal Pisingo, Fabricado En Acero Inoxidable, Terminado De Lujo. Manufactura Nacional



Riñonera En Acero Inoxidable, Terminado De Lujo. Manufactura Nacional



Rodillo Para Traslado De Pacientes, Fabricado En Tubería De Aluminio 1.1/8, Y Balineras, tapizado en cordobán



SILLA DE RUEDAS PARA ADULTO ACABADO EN CROMO, Ruedas traseras de 24" con rines inyectados, apoyados en rodamientos radiales, Llanta inflable de 24" * 1.3/8", Acabado en cromo.



KIT DE INMOVILIZACIÓN

Tabla de inmovilización BaXstrap.



Speedblock , inmovilizador de cabeza.



Collarín Stifneck Select



CARLOS EMILIANO OÑATE GÓMEZ

Rector

FIRMADO EN ORIGINAL